



# Salvaguarda


**Usuario:** POZOS SANCHEZ NATHAN DANIEL.

Equipo a Reemplazar	Equipo Nuevo
Marca: DELL	Marca: DELL
Modelo: LATITUDE 3500	Modelo: LATITUDE 5530
Serie: 9MS0JT2	Serie: GNZS9S3
Cargador: CN-0MGJN9-LOC00-94H-3FD2-A08	Cargador: CN-0T8W34-DES00-272-AYBX-A00
ADMWRK-37	ADMWRK-37
Contraseña: R832745*	Contraseña: R832745*
Unidad: JESUS FRANCO	Unidad: JESUS FRANCO
Numero de empleado: E995	Numero de empleado: E995
Correo: d.pozos@administrategia.com	Correo: d.pozos@administrategia.com
Contraseña de correo: wP)pdgk0*F2*on2,*F	Contraseña de correo: wP)pdgk0*F2*on2,*F
Extensión: 6610	Extensión: 6610
Owncloud: d.pozos@administrategia.com	Owncloud: JESUS FRANCO - POZOS SANCHEZ NATHAN DANIEL
	AnyDesk: 415004735

**Especificaciones:** NUEVO.

**Respaldo:** Unidad de red JesusFranco en el 1.39

- Carpeta de red para respaldo de información de este equipo es "**ADMWRK-37**" y el usuario es responsable de guardar en ella la información de la empresa.
- Respaldo de correo se hace semanalmente por Owncloud.

  
Nathan Daniel Pozos Sanchez  
Nombre, firma y fecha.  
19/01/2023  
Calle Durango 263, Col. Roma, Del. Cuauhtémoc, C.P. 06700



# Salvaguarda

**Nombre del Usuario:** POZOS SANCHEZ NATHAN DANIEL.

**Fecha de recepción:** 18/01/2023.

1. La firma tiene la obligación de proporcionar al colaborador un equipo de cómputo y cargador del mismo para realizar de sus actividades.
1. El colaborador tiene la obligación de mantener la integridad del equipo (Hardware y Software). De lo contrario se puede aplicar el cobro al colaborador del costo de la reparación del equipo.
2. El usuario (Colaborador) es responsable del uso y resguardo del equipo que se le entrega con las siguientes características.

**Modelo:** LATITUDE 5530

**Serie:** GNZS9S3

**Cargador:** CN-0T8W34-DES00-272-AYBX-A00

**Programas instalados:** Java8.121, FireFox, Iobit Uninstaller, Cliente Inventory, Ccleaner

Defraggler, Adobe Reader, TeamViewer, AnyDesk, Chromer, Antivirus, Owncloud y Office.

**Características a detalle del equipo:** Se encuentra **NUEVO** en perfecta condición, funcionando correctamente, sin golpes ni rayones.

4. En caso de daños físicos, lógicos (Programas) o robo del equipo, se deberá notificar a **departamento de sistemas y al departamento de RH** por medio del correo electrónico o bien, si se encuentra en las instalaciones de Administratía deberá acudir de manera física con las personas antes mencionadas.

En caso de que el daño generara un costo, este deberá ser cubierto (Vía nomina) por el usuario, dueño del equipo, una vez que el área de sistemas haga el diagnostico una vez realizado se estimara el costo de reparación de igual forma de evaluar la forma de pago (en una sola exhibición o se acordar con el colaborador el tiempo estimado para cubrir el costo).

Nathan Daniel Pozos Sánchez 19/01/2023

Nombre, firma y fecha.



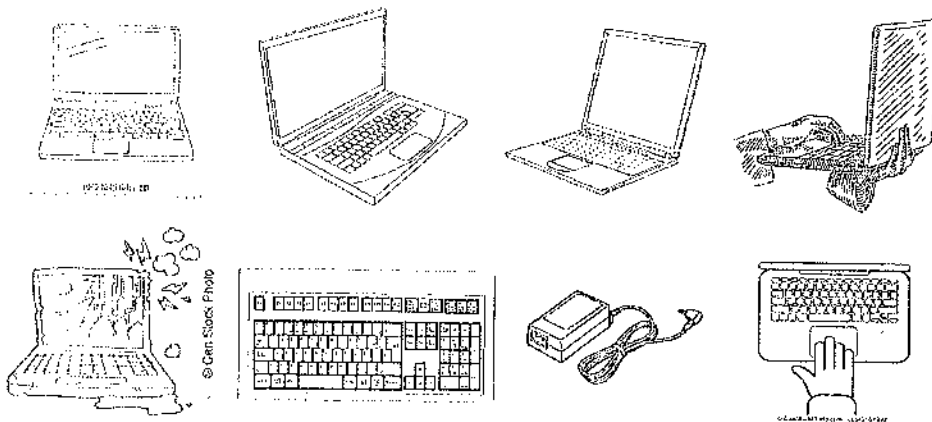
GRUPO ADMINISTRATEGIA

# CHECK LIST EQUIPO DE CÓMPUTO

Nombre Rodrigo Sanchez Nathan Daniel Puesto \_\_\_\_\_ Fecha 14-01-2023  
 Tipo de Equipo LAPTOP Marca Dell Modelo LATITUDE 5530 S/N CN28983  
 Marca del Cargador Dell S/N Cargador CN-078W34-DE300-272-AYBX-A00  
 Unidad de Negocio IGB Gerente \_\_\_\_\_ No. Empleado 7995  
 Correo electrónico rsanchez@administrategia.com ADMWRK 37 Motivo de Check List Cambio de equipo

## Información de los daños en el Equipo

Marque la casilla que describe la ubicación del daño físico en el equipo:



EQUIPO DAÑADO

Equipo sin daño

Alguno

- |                                     |                                   |                                     |   |
|-------------------------------------|-----------------------------------|-------------------------------------|---|
| <input type="checkbox"/> Teclado    | <input type="checkbox"/> Bocinas  | <input type="checkbox"/> Golpes     | <input type="checkbox"/> No Enciende      |
| <input type="checkbox"/> Pantalla   | <input type="checkbox"/> Ethernet | <input type="checkbox"/> Rayones    | <input type="checkbox"/> No Carga         |
| <input type="checkbox"/> Mouse pad  | <input type="checkbox"/> HDMI     | <input type="checkbox"/> Mojado     | <input type="checkbox"/> Bisagras Rotas   |
| <input type="checkbox"/> Puerto USB | <input type="checkbox"/> VGA      | <input type="checkbox"/> Estrellado | <input type="checkbox"/> Faltan Tornillos |

### El equipo cuenta con:

Memoria Ram: 1 8 2 \_\_\_\_\_  
 Disco Duro: 1 240 GB 2 1TB

¿El equipo tiene restos de comida?  
 \_\_\_\_\_

¿El equipo sufrió derrame de líquidos?  
 \_\_\_\_\_

Por favor incluya cualquier detalle relevante:

EQUIPO TOTALMENTE "USUO"

Ingeniero: Rodrigo Sanchez Alvarez

Usuario: Rodrigo Nathan D. Perez

①

GNZ5953

PREPARAR EQUIPO DE COMPUTO ADMINISTRATEGIA



GRUPO ADMINISTRATEGIA

ESTATUS

RECIENTE FORMATEADO

- \*\*Sacar licencia de Office y documentar en formato de Excel\*\*
- Actualizar SO al 100% y Drivers (Dell command update, hp y dell Support assistant)
- Habilitar y poner password al usuario Administrador
- Particionar DD, 260 GB para C y 690 para Respaldo
- Modificar plan de energía > configuracion avanzada 200 y nunca
- Chrome y Firefox 41
- Anydesk configurar contraseña para acceso no vigilado.
- Skype
- CCleaner y Defragler (Desactivar la desfragmentacion para SSD)
- Winrar
- Java 121 de 32 bits
- Adobe Reader DC
- Roadkil's Unstoppable Copier (gato)
- AGREGAR NETFRAMEWORK 3.5 Y SMB1.0, AMBOS ESTAN EN LA MISMA SECCION
- Conectar el equipo a WIFI
- Instalar Office y/o Activarlo con cuenta

Impresoras

EN DOMINIO

- Direccional carpetas de Escritorio, docu... a la unidad de Respaldo
- N/A. Configurar para mejorar el rendimiento (Magia)
- Cliente OCS Inventory
- Adobe Reader Portable (configurar para que no pida contraseña)
- Carpeta Programas SAT
- Configurar VPN L2TP
- Quitar 1.39 de los DNS y credenciales de Administrador
- Links de Java
- Configurar Explorador para páginas de IDSE y SAT
- Unidad de red de Escáner (S). Y 192.168.1.39\Unidad\$\admwrk-
- Instalar Zoom (ponerlo en español)
- SUA, MiAdminXML
- poner a chrome como explorador predeterminado
- Agregar la Intranet a la pagina principal
- Cliente de Correo y firma
- Owncloud para correo
- Antivirus Bitdefender
- instalar y guardar archivo de Audit software
- Etiquetar con numero de serie y admwrk
- Hacer salvaguarda
- Documentar los datos del equipo en GLPI

SISTEMAS TI

INGENIERO:

*[Handwritten signature]*



SISTEMAS TI



# SALVAGUARDA

**Usuario:** Daniel Nathan Pozos Sánchez

Se le hace entrega de un equipo de cómputo para que pueda empezar a laborar en Administratía.

Especificaciones de la Laptop	
Marca	DELL
Modelo	LATITUDE 3500
Serie	9MSOJT2
Cargador	CN-0MGJN9-LOC00-94H-3FD2-A08
ADMWRK	ADMWRK-37
Contraseña	R832745*
Unidad	JESUS FRANCO
Numero de empleado	E1820
Correo	d.pozos@administratía.com
Contraseña de correo	wP)pdgk0*F2*on2,*F
Extensión	6605
Piso	10
OwncLOUD	JESUS FRANCO - POZOS SANCHEZ DANIEL NATHAN

**Especificaciones:**

- ❖ El equipo no cuenta con permisos de Administrador para poder instalar programas.
- ❖ No se permite la instalación de programas al menos que sean de uso laboral.

**Respaldo:**

- Carpeta de red para respaldo de información de este equipo es “ADMWRK-37” y el usuario es responsable de guardar en ella la información de la empresa.
- Respaldo de correo se hace semanalmente por OwncLOUD.

Nathan Daniel Pozos Sánchez *Nathan* 06-October-2022

Nombre, firma y fecha



## SALVAGUARDA

**Nombre del Usuario:** Daniel Nathan Pozos Sánchez

**Fecha de recepción:** 06/09/22

- ❖ La firma tiene la obligación de proporcionar al colaborador un equipo de cómputo y cargador del mismo para realizar de sus actividades.
- ❖ El colaborador tiene la obligación de mantener la integridad del equipo (*Hardware y Software*).
- ❖ El usuario (colaborador), en la presente, es responsable del uso y resguardo del equipo que se le entrega con las siguientes características.

**Modelo:** LATITUDE 3500

**No. de serie:** 9MS0JT2

**Serie del cargador:** CN-0MGJN9-LOC00-94H-3FD2-A08

**Programas instalados:** Java8.121, FireFox, Iobit Uninstaller, Cliente Inventory, Ccleaner

*Defraggler, Adobe Reader, TeamViewer, AnyDesk, Chromer, Antivirus y Office.*

**Características a detalle del equipo:** *Se encuentra en perfecta condición, funcionando correctamente, sin golpes y sin ralladuras.*

4. En caso de daños físicos, lógicos (Programas) o robo del equipo, se deberá notificar **a departamento de TI y al departamento de RH** por medio del correo electrónico o bien, si se encuentra en las instalaciones de Administrategia deberá acudir de manera física con las personas antes mencionadas.

En caso de que el daño generara un costo, este deberá ser cubierto (Vía nomina) por el usuario, dueño del equipo, una vez que el área de sistemas haga el diagnostico una vez realizado se estimara el costo de reparación de igual forma de evaluar la forma de pago (*en una sola exhibición o se acordar con el colaborador el tiempo estimado para cubrir el costo*).

*Nathan Daniel Pozos Sánchez* *Nathan* *06 - octubre - 2022*

Nombre, firma y fecha



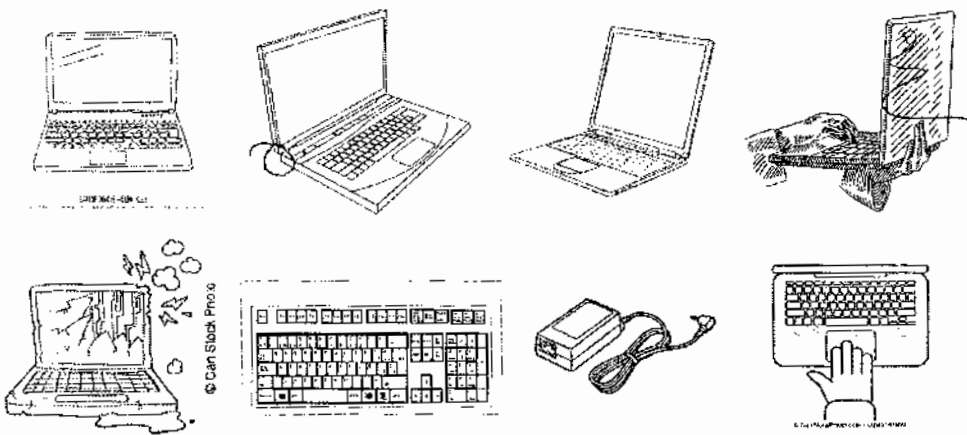
AdminiStrategia

# CHECK LIST EQUIPO DE CÓMPUTO

Nombre Daniel Nallar Pizarro Saichez Puesto Braño Fecha 06/10/2022  
 Equipo Laptop Dell S/N 9M80J7Z Correo Electrónico d.pizarro@administrategia.com  
 Marca Dell Latitude Modelo Ultra 5500  
 Unidad de Negocio Jeans Finco Núm. Empleado 1820  
 S/N del cargador EN-DNG191000 9TH Marca del cargador Dell Motivo de Check List ATA

## Información de los daños en el Equipo

Marque la casilla que describe la ubicación del daño físico en el equipo:



### EQUIPO DAÑADO

• Desgaste normal de uso en el teclado  
 • ligera rayadura superior no coloridas  
 • ligero golpe pequeño en la esquina izq abajo

- |                                     |                                   |   |   |
|-------------------------------------|-----------------------------------|---|---|
| <input type="checkbox"/> Teclado    | <input type="checkbox"/> Bocinas  | <input checked="" type="checkbox"/> Golpes  | <input type="checkbox"/> No Enciende      |
| <input type="checkbox"/> Pantalla   | <input type="checkbox"/> Ethernet | <input checked="" type="checkbox"/> Rayones | <input type="checkbox"/> No Carga         |
| <input type="checkbox"/> Mouse pad  | <input type="checkbox"/> HDMI     | <input type="checkbox"/> Mojado             | <input type="checkbox"/> Bisagras Rotas   |
| <input type="checkbox"/> Puerto USB | <input type="checkbox"/> VGA      | <input type="checkbox"/> Estrellado         | <input type="checkbox"/> Faltan Tornillos |

• rayones en la carcasa parte inferior  
 • desgaste en el touch patch.

### El equipo cuenta con:

Memoria Ram: <u>8 GB</u>	¿El Sistema Operativo ha sido modificado? <u>NO</u>	¿El equipo huele a quemado? <u>NO</u>
Disco Duro: <u>1 TB</u>		

Por favor incluya cualquier detalle relevante:

Desgaste de uso en el teclado; ligeros rayones en la carcasa; desgaste en la Palm y el touch pad

Ingeniero: [Signature]

Usuario: [Signature]  
 06- octubre -2022



ADMWRK-37  
9MSØJT2

ADMWRK-37  
9MSØJT2

Any Desk.

886-386-449

R832745\*

PREPARAR EQUIPO DE COMPUTO ADMINIST

ESTATUS

RECIENT FORMATEADO

- ✓ Sacar licencia de Office y documentar en formato de Excel
- ✓ Actualizar SO al 100% y Drivers (Dell command update, hp y dell Supp
- ✓ Habilitar y poner password al usuario Administrador
- ✓ Particionar DD, 260 GB para C y 690 para Respaldo
- ✓ Modificar plan de energía> configuracion avanzada 200 y nunca
- ✓ Chrome y Firefox 41
- ✓ Anydesk configurar contraseña para acceso no vigilado.
- ✓ Skype
- ✓ CCleaner y Defragler (Desactivar la desfragmentacion para SSD)
- ✓ Winrar
- ✓ Java 121 de 32 bits
- ✓ Adobe Reader DC
- ✓ Roadkil's Unstoppable Copier (gato)
- ✓ AGREGAR NETFRAMEWORK 3.5 Y SMB1.0, AMBOS ESTAN EN LA MISMA SECCION
- Impresoras

EN DOMINIO

- ✓ Instalar Office y/o Activarlo con cuenta
- ✓ Direccionar carpetas de Escritorio, docu... a la unidad de Respaldo
- ✓ Cliente OCS Inventory
- ✓ Adobe Reader Portable (configurar para que no pida contraseña)
- ✓ Carpeta Programas SAT
- ✓ Configurar VPN L2TP
- ✓ Links de Java
- ✓ Configurar Explorador para páginas de IDSE y SAT
- ✓ Unidad de red de Escáner (S). Y 192.168.1.39\Unidad\$\admwrk-
- ✓ Quitar 1.39 de los DNS
- ✓ Instalar Zoom (ponerlo en español)
- ✓ SUA, MiAdminXML
- ✓ Conectar el equipo a WIFI
- ✓ poner a chrome como explorador predeterminado
- ✓ Agregar la Intranet a la pagina principal
- ✓ Cliente de Correo y firma
- ✓ Owncloud para correo
- ✓ Antivirus Bitdefender
- ✓ instalar y guardar archivo de Audit software
- ✓ Configurar para mejorar el rendimiento (Magia)
- ✓ Etiquetar con numero de serie y admwrk
- Hacer salvaguarda
- Documentar los datos del equipo en GLPI

No se asignado estado Stock

Documentar

INGENIERO:



SISTEMAS TI