



# Salvaguarda

**Usuario:** CRUZ REYES HECTOR MIGUEL

Equipo a Reemplazar	Equipo Nuevo
Marca: DELL	Marca: DELL
Modelo: LATITUDE 3500	Modelo: LATITUDE 5530
Serie: 9M1YQT2	Serie: 3C19BS3
Cargador: CN-0G6J41-CH600-99C-054Z-A07 ADMWRK-326	Cargador: CN-OT8W34-DESOO-272-DG30-A00 ADMWRK-326
Contraseña: J210120*	Contraseña: J210120*
Unidad: ANGELES MERA	Unidad: ANGELES MERA
Numero de empleado: E1707	Numero de empleado: E1707
Correo: h.reyes@administrategia.com	Correo: h.reyes@administrategia.com
Contraseña de correo: J5h4yriQK\$sCn2~r_H	Contraseña de correo: J5h4yriQK\$sCn2~r_H
Extensión: 6129	Extensión: 6129
Owncloud: ANGELES MERA CRUZ REYES HECTOR MIGUEL	Owncloud: ANGELES MERA CRUZ REYES HECTOR MIGUEL
	AnyDesk: 561311857

**Especificaciones:** NUEVO.

## Respaldo:

- Carpeta de red para respaldo de información de este equipo es "**ADMWRK-326**" y el usuario es responsable de guardar en ella la información de la empresa.
- Respaldo de correo se hace semanalmente por Owncloud.

Héctor Miguel Cruz Reyes  23/01/2023  
Nombre, firma y fecha.



# Salvaguarda

**Nombre del Usuario:** CRUZ REYES HECTOR MIGUEL

**Fecha de recepción:**

1. La firma tiene la obligación de proporcionar al colaborador un equipo de cómputo y cargador del mismo para realizar de sus actividades.
1. El colaborador tiene la obligación de mantener la integridad del equipo (*Hardware y Software*). Delo contrario se puede aplicar el cobro al colaborador del costo de la reparación del equipo.
2. El usuario (*Colaborador*) es responsable del uso y resguardo del equipo que se le entrega con las siguientes características.

**Modelo:** LATITUDE 5530

**Serie:** 3C19BS3

**Cargador:** CN-OT8W34-DES00-272-DG30-A00


**Programas instalados:** Java8.121, FireFox, Iobit Uninstaller, Cliente Inventory, Ccleaner

Defraggler, Adobe Reader, TeamViewer, AnyDesk, Chromer, Antivirus, Owncloud y Office.

**Características a detalle del equipo:** *Se encuentra **NUEVO** en perfecta condición, funcionando correctamente, sin golpes ni rayones.*

4. En caso de daños físicos, lógicos (Programas) o robo del equipo, se deberá notificar **a departamento de sistemas y al departamento de RH** por medio del correo electrónico o bien, si se encuentra en las instalaciones de Administrategia deberá acudir de manera física con las personas antes mencionadas.

En caso de que el daño generara un costo, este deberá ser cubierto (Vía nomina) por el usuario, dueño del equipo, una vez que el área de sistemas haga el diagnostico una vez realizado se estimara el costo de reparación de igual forma de evaluar la forma de pago (*en una sola exhibición o se acordar con el colaborador el tiempo estimado para cubrir el costo*).

Héctor Miguel Cruz Reyes  23/01/2023.

Nombre, firma y fecha.

# PREPARAR EQUIPO DE COMPUTO ADMINISTRATEGIA

ADMWRK - 326

PASS: J2101208

NOMBRE: *Arceador Miguel Cruz Reyes*



**ESTATUS**

RECIENTE FORMATEADO

**Agregar el nombre ADMWRK FORMAL al EQUIPO desde un principio**

- Conectar el equipo a WIFI
- Actualizar SO al 100% y Drivers (Dell command update, hp y dell Support assistant)
- \*\*Sacar licencia de Office y documentar en formato de Excel\*\*
- Habilitar y poner password al usuario Administrador
- Particionar DD, 260 GB para C y 690 para Respaldo/ Cambiar el nombre de la unidad
- Modificar plan de energía > configuración avanzada 200 y nunca
- Chrome y Firefox 41 /Desinstalar Mozilla Maintenance/No Comprobar en GENERAL Y AVANZADO
- Teamviware, Anydesk configurar contraseña para acceso no vigilado, control total
- Desactivar la desfragmentación para SSD/CCleaner y Defragler Desactivar la desfragmentación para SSD
- Winrar
- Java 121 de 32 bits
- Adobe Reader DC/Descargar desde Chrome/No instalar McAfee (2)/Establecer como predeterminado
- Roadkil's Unstoppable Copier (gato)
- AGREGAR NETFRAMEWORK 3.5 Y SMB1.0, AMBOS ESTAN EN LA MISMA SECCION
- Instalar Office y/o Activarlo con cuenta outlook.com / TENER 4 ARCHIVOS EN LA CARPETA, CODIGO, 2 CORREOS
- Skype desde la Pagina/Desinstalar skype de Office, Config. Teams para NO INICIAR
- Windows+R (gpedit.msc)/PAdministrativas/CWindows/WUpdate/AWEmpresas/Seleccionar la Version/Habilitar
- IMPRESORAS

ARCHIVOS

EJECUTALBE

Windows10/ 22H2

EN DOMINIO

- Adobe Reader Portable y configurar para que no pida contraseña (abrir cuando se quita los DNS)
- Antivirus Bitdefender/ Una vez instalado, borrar el programa copiado y vaciar papelera
- Quitar 1.39 de los DNS
- Direccional carpetas de Escritorio, docu... a la unidad de Respaldo
- Cliente OCS Inventory/ 192.168.10.64/ Verificar que si haya iniciado sesion en OSC WEB
- Carpeta Programas SAT/Instalar SUA AQUI
- Links de Java/Revisar nuevos Links en la carpeta de software
- Configurar Explorador para páginas de IDSE y SAT/Agregar Acceso directo Chrome y agregar a favoritos
- SUA, MiAdminXML
- Instalar Zoom (ponerlo en español) / Agregar acceso directo a Escritorio
- Unidad de red de Escáner (S). Y 192.168.1.39\Unidad\$\admwrk-
- Agregar a Chrome como explorador predeterminado y Outlook como Correo Predeterminado

Ins. \*Java Policy

- Configurar VPN L2TP/ Verificar si esta creado en WINBOX
- Cliente de Correo y firma
- Owncloud para correo/ CREAR USUARIO EN OWNCLOUD/PROGRAMAR TAREA BASICA JUEVES
- Configurar para mejorar el rendimiento (Magia)/Transparencia, Xbox y msconfig 3, fijar iconos en barra de tareas Internet explorer y Outlook
- Instalar y guardar archivo de Audit software con el nombre del ADM y serie del Equipo en ARICHIVOS
- Quitar credenciales de Administrador/ Iniciar como ADMINISTRADOR y nuevamente como usuario
- Etiquetar con numero de serie y admwrk
- Hacer salvaguarda
- Documentar los datos del equipo en GLPI



INGENIERO: \_\_\_\_\_

**SISTEMAS TI**

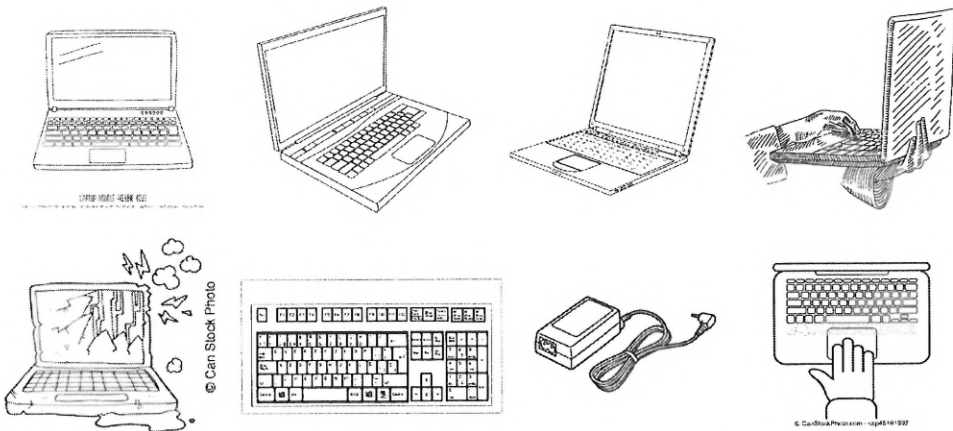


# CHECK LIST EQUIPO DE CÓMPUTO

Nombre Cruz Reyes Hector Miguel Puesto \_\_\_\_\_ Fecha 23-ca-2023  
 Tipo de Equipo LAPTOP Marca Dell Modelo LATITUDE 5530 S/N 3C19B83  
 Marca del Cargador Dell S/N Cargador CN-07EW34-Dell00-272-DS30 A00  
 Unidad de Negocio Angelos Macu Gerente \_\_\_\_\_ No. Empleado 21707  
 Correo electrónico h.reyes@administrategia.com ADMWRK 1326 Motivo de Check List Cambio de Equipo

## Información de los daños en el Equipo

Marque la casilla que describe la ubicación del daño físico en el equipo:



EQUIPO DAÑADO

Sin daño  
Alguno

- |                                     |                                   |                                     |   |
|-------------------------------------|-----------------------------------|-------------------------------------|---|
| <input type="checkbox"/> Teclado    | <input type="checkbox"/> Bocinas  | <input type="checkbox"/> Golpes     | <input type="checkbox"/> No Enciende      |
| <input type="checkbox"/> Pantalla   | <input type="checkbox"/> Ethernet | <input type="checkbox"/> Rayones    | <input type="checkbox"/> No Carga         |
| <input type="checkbox"/> Mouse pad  | <input type="checkbox"/> HDMI     | <input type="checkbox"/> Mojado     | <input type="checkbox"/> Bisagras Rotas   |
| <input type="checkbox"/> Puerto USB | <input type="checkbox"/> VGA      | <input type="checkbox"/> Estrellado | <input type="checkbox"/> Faltan Tornillos |

### El equipo cuenta con:

Memoria Ram: 1 8GB 2 \_\_\_\_\_  
 Disco Duro: 1 240 2 1TB

¿El equipo tiene restos de comida?  
 \_\_\_\_\_ 2

¿El equipo sufrió derrame de líquidos?  
 \_\_\_\_\_ 3

Por favor incluya cualquier detalle relevante:

Equipo Sin Daño alguno

Ingeniero: Yaneth Sanchez

Usuario: Hector Miguel Cruz Reyes

# PREPARAR EQUIPO DE COMPUTO ADMINISTRATEGIA

ADMWRK -

PASS:

NOMBRE:



## ESTATUS

### RECIENTE FORMATEADO

- Agregar el nombre ADMWRK FORMAL al EQUIPO desde un principio**
- Conectar el equipo a WIFI
- Actualizar SO al 100% y Drivers (Dell command update, hp y dell Support assistant)
- \*\*Sacar licencia de Office y documentar en formato de Excel\*\***
- Habilitar y poner password al usuario Administrador
- Particionar DD, 260 GB para C y 690 para Respaldo/ Cambiar el nombre de la unidad
- Modificar plan de energía > configuración avanzada 200 y nunca
- Chrome y Firefox /Desinstalar Mozilla Maintenance/No Comprobar en GENERAL Y AVANZADO
- Teamviewer, Anydesk configurar contraseña para acceso no vigilado, control total
- Desactivar la desfragmentación para SSD/Cleaner y Defragler Desactivar la desfragmentación para SSD
- Winrar
- Java 121 de 32 bits
- Adobe Reader DC/Descargar desde Chrome/No instalar McAfee (2)/Establecer como predeterminado
- Roadkil's Unstoppable Copier (gato)
- AGREGAR NETFRAMEWORK 3.5 Y SMB1.0, AMBOS ESTAN EN LA MISMA SECCION**
- Instalar Office y/o Activarlo con cuenta outlook.com / TENER 4 ARCHIVOS EN LA CARPETA, CODIGO, 2 CORREOS
- Skype desde la Pagina/Desinstalar skype de Office, Config. Teams para NO INICIAR
- Windows+R (gpedit.msc)/PAdministrativas/CWindows/WUpdate/AWEmpresas/Seleccionar la Version/Habilitar
- IMPRESORAS

ARCHIVOS

EJECUTALBE

Windows10/ 22H2

### EN DOMINIO

- Adobe Reader Portable y configurar para que no pida contraseña (abrir cuando se quita los DNS)
- Antivirus Bitdefender/ Una vez instalado, borrar el programa copiado y vaciar papelera
- Quitar 1.39 de los DNS
- Direccionar carpetas de Escritorio, docu... a la unidad de Respaldo
- Cliente OCS Inventory/ 192.168.10.64/ Verificar que si haya iniciado sesión en OSC WEB**
- Carpeta Programas SAT/Instalar SUA AQUÍ
- Links de Java/Revisar nuevos Links en la carpeta de software
- Configurar Explorador para páginas de IDSE y SAT/Agregar Acceso directo Chrome y agregar a favoritos
- SUA, MiAdminXML
- Instalar Zoom (ponerlo en español) / Agregar acceso directo a Escritorio
- Unidad de red de Escáner (S). Y 192.168.1.39\Unidad\$\admwrk-
- Agregar a Chrome como explorador predeterminado y Outlook como Correo Predeterminado

Ins. \*Java Policy

- Configurar VPN L2TP/ Verificar si esta creado en WINBOX**
- Cliente de Correo y firma/contactos, signatures/
- Owncloud para correo/ CREAM USUARIO EN OWN CLOUD/PROGRAMAR TAREA BASICA JUEVES /preguntar us.
- Configurar para mejorar el rendimiento (Magia)/Transparencia, Xbox y msconfig 3, fijar iconos en barra de tareas Internet explorer y Outlook/no iniciar todos los programas (teams, owncloud)**
- Instalar y guardar archivo de Audit software con el nombre del ADM y serie del Equipo en ARCHIVOS
- Iniciar como ADMINISTRADOR y nuevamente como usuario Quitar credenciales de Administrador/correr ccleaner
- Etiquetar con numero de serie y admwrk
- Hacer salvaguarda
- Documentar los datos del equipo en GLPI



INGENIERO: \_\_\_\_\_

SISTEMAS TI



# SALVAGUARDA

**Usuario:** Héctor Miguel Cruz Reyes

Se le hace entrega de un equipo de cómputo para que pueda empezar a laborar en Administrategia con las siguientes especificaciones.


Especificaciones de la Laptop	
Modelo	DELL LATITUDE 3500
Serie	9M1YQT2
Cargador	CN-0G6J41-CH600-99C-054Z-A07
ADMWRK	326
Contraseña	J210120*
Unidad	Angeles Mera
Numero de empleado	E1707
Correo	h.reyes@administrategia.com
Contraseña de correo	J5h4yriQK\$S Cn2~r_H
Extensión	
Owncloud	ANME005

**Especificaciones:**

- ❖ El equipo no cuenta con permisos de Administrador para poder instalar programas.
- ❖ No se permite la instalación de programas al menos que no sean de uso laboral

**Respaldo:**

- ❖ Todo equipo de la empresa cuenta con una petición llamada respaldo.

Héctor Miguel Cruz Reyes  11/09/2020

Nombre, firma y fecha



## SALVAGUARDA

**Nombre del Usuario:** Héctor Miguel Cruz Reyes

**Fecha de recepción:** 11/09/2020

- ❖ La firma tiene la obligación de proporcionar al colaborador un equipo de cómputo y cargador del mismo para realizar de sus actividades.
- ❖ El colaborador tiene la obligación de mantener la integridad del equipo (*Hardware y Software*).
- ❖ El usuario es autorizado en la presente (*Colaborador*) es responsable del uso y resguardo del equipo que se le entrega con las siguientes características.

**Modelo:** DELL LATITUDE 3500

**No. de serie:** 9M1YQT2

**Serie del cargador:** CN-0G6J41-CH600-99C-054Z-A07

**Programas instalados:** Java8.121, FireFox, Iobit Uninstaller, Cliente Inventory, Ccleaner

Defraggler, Adobe Reader, TeamViewer, AnyDesk, Chromer, Antivirus y Office

**Características a detalle del equipo:** *Se encuentra en perfecta condición, funcionando correctamente, sin golpes y sin ralladuras.*

4. En caso de daños físicos, lógicos (Programas) o robo del equipo, se deberá notificar **a departamento de sistemas y al departamento de RH** por medio del correo electrónico o bien, si se encuentra en las instalaciones de Administrategia deberá acudir de manera física con las personas antes mencionadas.

En caso de que el daño generara un costo, este deberá ser cubierto (Vía nomina) por el usuario, dueño del equipo, una vez que el área de sistemas haga el diagnostico una vez realizado se estimara el costo de reparación de igual forma de evaluar la forma de pago (*en una sola exhibición o se acordar con el colaborador el tiempo estimado para cubrir el costo*).

*Héctor Miguel Cruz Reyes*  *11/09/2020*

Nombre, firma y fecha




AdminiStrategia

# CHECK LIST EQUIPO DE CÓMPUTO

Nombre Hector Miguel Cruz Puesto Auxiliar Contable Fecha 12/04/2021  
 Equipo Laptop S/N 9M1YQ72 Correo Electrónico h.reyes@administrategia.com  
 Marca DELL Modelo LATITUDE 3500  
 Unidad de Negocio Angelos Mera Núm. Empleado E1707  
 S/N del cargador CN-0G6T41-CH600 Marca del cargador DELL Motivo de Check List Mantenimiento  
99C-054Z-A07

## Información de los daños en el Equipo

Marque la casilla que describe la ubicación del daño físico en el equipo:



EQUIPO DAÑADO

--

--

- |                                     |                                   |                                     |   |
|-------------------------------------|-----------------------------------|-------------------------------------|---|
| <input type="checkbox"/> Teclado    | <input type="checkbox"/> Bocinas  | <input type="checkbox"/> Golpes     | <input type="checkbox"/> No Enciende      |
| <input type="checkbox"/> Pantalla   | <input type="checkbox"/> Ethernet | <input type="checkbox"/> Rayones    | <input type="checkbox"/> No Carga         |
| <input type="checkbox"/> Mouse pad  | <input type="checkbox"/> HDMI     | <input type="checkbox"/> Mojado     | <input type="checkbox"/> Bisagras Rotas   |
| <input type="checkbox"/> Puerto USB | <input type="checkbox"/> VGA      | <input type="checkbox"/> Estrellado | <input type="checkbox"/> Faltan Tornillos |

El equipo cuenta con:

Memoria Ram: 8Gb  
 Disco Duro: 4TB

¿El Sistema Operativo ha sido modificado? NO

¿El equipo huele a quemado? NO

Por favor incluya cualquier detalle relevante:

Equipo en buenas condiciones  
desgaste por uso normal.

Ingeniero: Isidoro Perez G

Usuario: Hector Miguel Cruz Reyes