

## SALVAGUARDA

**Usuario:** HERNANDEZ CERVANTES EDGAR.

Se le hace entrega de un equipo de cómputo para que pueda empezar a laborar en SOLUCIONES GLOBALES ITOS DE MEXICO S.A. DE C.V. con las siguientes especificaciones.

Especificaciones de la Laptop	
Modelo	Latitude 5530
Serie	27XS9S3
Cargador	CN-0T8W34-DES00-272-AYSG-A00
ITOS	20
Contraseña	A2092801*
Unidad	GLOBAL ITOS

**Especificaciones:**

- ❖ El equipo no cuenta con permisos de Administrador para poder instalar programas.
- ❖ No se permite la instalación de programas al menos que sean de uso laboral.
- ❖ No se permite utilizar el equipo para asuntos personales ni entretenimiento.

**Nombre y firma del usuario a quien se asigna el equipo de cómputo.**

  
Edgar Hernandez Cervantes  
16/01/23

**Firma de RH SOLUCIONES GLOBALES ITOS DE MEXICO S.A. DE C.V.**


Laura Hurtado

**TI Administrategia.**

Alberto Gonzalez



**Nombre y firma de quien entrega el equipo.**

Fabricio Jimenez D.  


## SALVAGUARDA

**Nombre del Usuario:** HERNANDEZ CERVANTES EDGAR

**Fecha de recepción:** 16/01/2023.

- ❖ El colaborador tiene la obligación de mantener la integridad del equipo (*Hardware y Software*).
- ❖ El usuario (*Colaborador*) es responsable del uso y resguardo del equipo que se le entrega con las siguientes características.

**Modelo:** LATITUDE 5530

**No. de serie:** 27XS9S3

**Serie del cargador:** CN-0T8W34-DES00-272-AYSG-A00

**Programas instalados:** *Office 2021, Antivirus, IDSE, SUA.*

**Características a detalle del equipo:** *Se encuentra en perfecta condición, funcionando correctamente, sin golpes y sin ralladuras.*


4. En caso de daños físicos, lógicos (Programas) o robo del equipo, se deberá notificar **a departamento de TI Administrategia y al departamento de RH SOLUCIONES GLOBALES ITOS DE MEXICO S.A. DE C.V.** por medio de correo electrónico o bien presencial.

En caso de que el daño generara un costo, este deberá ser **cubierto** (Vía nomina) por el usuario, dueño del equipo, una vez que el área de TI haga el diagnostico se estimara el costo de reparación y se evaluara la forma de pago del monto de reparación (*en una sola exhibición o se acordara con el colaborador el tiempo estimado para cubrir el costo*).

Nombre, firma y fecha

Firma de RH SOLUCIONES GLOBALES ITOS DE MEXICO S.A. DE C.V.

Nombre y firma del usuario a quien se asigna el equipo de cómputo.

  
16/01/23




# CHECK LIST EQUIPO DE CÓMPUTO

Nombre Hernández Cervantes Edgar Puesto \_\_\_\_\_ Fecha 16/01/13  
 Tipo de Equipo Laptop Marca Dell Modelo Latitude 5530 S/N 27X5953  
 Marca del Cargador Dell S/N Cargador CN-0T0W34-DE506-292-AY16-A00  
 Unidad de Negocio Global IT09 Gerente \_\_\_\_\_ No. Empleado \_\_\_\_\_  
 Correo electrónico N/A ADMWRK IT0920 Motivo de Check List Asignación

### Información de los daños en el Equipo

Marque la casilla que describe la ubicación del daño físico en el equipo:



EQUIPO DAÑADO

- |                                     |                                   |                                     |   |
|-------------------------------------|-----------------------------------|-------------------------------------|---|
| <input type="checkbox"/> Teclado    | <input type="checkbox"/> Bocinas  | <input type="checkbox"/> Golpes     | <input type="checkbox"/> No Enciende      |
| <input type="checkbox"/> Pantalla   | <input type="checkbox"/> Ethernet | <input type="checkbox"/> Rayones    | <input type="checkbox"/> No Carga         |
| <input type="checkbox"/> Mouse pad  | <input type="checkbox"/> HDMI     | <input type="checkbox"/> Mojado     | <input type="checkbox"/> Bisagras Rotas   |
| <input type="checkbox"/> Puerto USB | <input type="checkbox"/> VGA      | <input type="checkbox"/> Estrellado | <input type="checkbox"/> Faltan Tornillos |

### El equipo cuenta con:

Memoria Ram: 1 16GB 2 \_\_\_\_\_  
 Disco Duro: 1 240 2 1TB  
SSD

¿El equipo tiene restos de comida?  
NO

¿El equipo sufrió derrame de líquidos?  
NO

Por favor incluya cualquier detalle relevante:

Equipo NUEVO, sin golpes o rayones, funciona correctamente.

Ingeniero:

Fabrice Jomerez D.  
fi

Usuario:

Edgar Hernández Cervantes



PREPARAR EQUIPO DE COMPUTO ADMINISTRATEGIA

ITOS: 90

NOMBRE: Amador Martinez Omar

GRUPO ADMINISTRATEGIA

A 20928014

RECIENTE FORMATEADO

ESTATUS

Agregar el nombre ADMWRK FORMAL al EQUIPO desde un principio

\*\*Sacar licencia de Office y documentar en formato de Excel\*\*

Conectar el equipo a WIFI

Actualizar SO al 100% y Drivers (Dell command update, hp y dell Support assistant)

Habilitar y poner password al usuario Administrador

Particionar DD, 260 GB para C y 690 para Respaldo/ Cambiar el nombre de la unidad

ARCHIVOS

Modificar plan de energía > configuración avanzada 200 y nunca

Chrome y Firefox 41 /Desinstalar Mozilla Maintenance/No Comprobar

Teamviware, Anydesk configurar contraseña para acceso no vigilado, control total

Skype desde la Pagina/Desinstalar skype de Office, Config. Teams para NO INICIAR

Desactivar la desfragmentacion para SSD/Cleaner y Defragler Desactivar la desfragmentacion para SSD

Winrar

Java 121 de 32 bits

Adobe Reader DC/No instalar programas McAfee

Roadkil's Unstoppable Copier (gato)

AGREGAR NETFRAMEWORK 3.5 Y SMB1.0, AMBOS ESTAN EN LA MISMA SECCION

Instalar Office y/o Activarlo con cuenta outlook.com / TENER 4 ARCHIVOS EN LA CARPETA, CODIGO, 2 CORREOS

EJECUTALBE

CORREOS OFFICE: SK y pe

IMPRESORAS: Copier +

EN DOMINIO

Adobe Reader Portable (configurar para que no pida contraseña)

Antivirus Bitdefender/ Una vez instalado, borrar el programa copiado y vaciar papelera

Quitar 1.39 de los DNS

Direccionar carpetas de Escritorio, docu... a la unidad de Respaldo

Cliente OCS Inventory/ 192.168.10.64

Carpeta Programas SAT/Instalar SUA AQUI

Links de Java/Revisar nuevos Links en la carpeta de software

Configurar Explorador para páginas de IDSE y SAT/Agregar Acceso directo Chrome y agregar a favoritos

Ins. \*Java Policy

SUA, MiAdminXML

Instalar Zoom (ponerlo en español) / Agregar acceso directo a Escritorio

N/A Unidad de red de Escáner (S). Y 192.168.1.39\Unidad\$\admwrk-

Agregar a Chrome como explorador predeterminado y Outlook como Correo Predeterminado

N/A Agregar la Intranet a la pagina principal

Configurar VPN L2TP

REN Cliente de Correo y firma

N/A Owncloud para correo

Configurar para mejorar el rendimiento (Magia)/Transparencia, Xbox y msconfig 3, fijar iconos en barra de tareas Internet explorer y Outlook

Instalar y guardar archivo de Audit software con el nombre del ADM y serie del Equipo en ARCHIVOS

Quitar credenciales de Administrador/ Iniciar como ADMINISTRADOR y nuevamente como usuario

Etiquetar con numero de serie y admwrk

Hacer salvaguarda

Documentar los datos del equipo en GLPI

INGENIERO:

*[Handwritten signatures]*



SISTEMAS TI

