

# SALVAGUARDA


**Usuario: AGUILAR HERRERA ELIZABETH**

Se le hace entrega de un equipo de cómputo para que pueda empezar a laborar en SOLUCIONES GLOBALES ITOS DE MEXICO S.A. DE C.V. con las siguientes especificaciones.

Equipo a Reemplazar	Equipo Nuevo
Modelo: LATITUDE 3500	Modelo: LATITUDE 5530
Serie: CW2GP93	Serie: 9KVS9S3
Cargador: ADMWRK-110	Cargador: CN-0T8W34-DES00-272-AYHZ-A00 ITOS -23
Contraseña: R210422*	Contraseña: R210422*
Unidad: SOLUCIONES GLOBALES	Unidad: SOLUCIONES GLOBALES
Correo: ---	Correo: ---

**Especificaciones:**

- ❖ El equipo no cuenta con permisos de Administrador para poder instalar programas.
- ❖ No se permite la instalación de programas al menos que no sean de uso laboral

  
Elizabeth Aguilar Herrera

Nombre y firma del usuario a quien se asigna el equipo de cómputo.

Firma de RH SOLUCIONES GLOBALES ITOS DE MEXICO S.A. DE C.V.

Laura Hurtado

  
Jonathan Sanchez

Nombre y firma de quien entrega el equipo.

TI Administrategia.

Alberto Gonzalez



## SALVAGUARDA

**Nombre del Usuario:** AGUILAR HERRERA ELIZABETH

**Fecha de recepción:** 20/01/2023

- ❖ El colaborador tiene la obligación de mantener la integridad del equipo (*Hardware y Software*).
- ❖ El usuario es autorizado en la presente (*Colaborador*) es responsable del uso y resguardo del equipo que se le entrega con las siguientes características.

**Modelo:** LATITUDE 5530

**No. de serie:** 9KVS9S3


**Serie del cargador:** CN-0T8W34-DES00-272-AYHZ-A00

**Programas instalados:** *Office 2021, SUA, IDSE, Microsoft Teams.*

**Características a detalle del equipo:** *Se encuentra en perfecta condición, funcionando correctamente, sin golpes y sin ralladuras.*

4. En caso de daños físicos, lógicos (Programas) o robo del equipo, se deberá notificar **a departamento de sistemas Administrategia y al departamento de RH SOLUCIONES GLOBALES ITOS DE MEXICO S.A. DE C.V.** por medio del correo electrónico o bien presencial.

En caso de que el daño generara un costo, este deberá ser **cubierto** (Vía nomina) por el usuario, dueño del equipo, una vez que el área de sistemas haga el diagnostico una vez realizado se estimara el costo de reparación de igual forma de evaluar la forma de pago (*en una sola exhibición o se acordar con el colaborador el tiempo estimado para cubrir el costo*).

  
Elizabeth Aguilar Herrera

**Nombre y firma del usuario a quien se asigna el equipo de cómputo.**

Nombre, firma y fecha

Firma de RH SOLUCIONES GLOBALES ITOS DE MEXICO S.A. DE C.V.

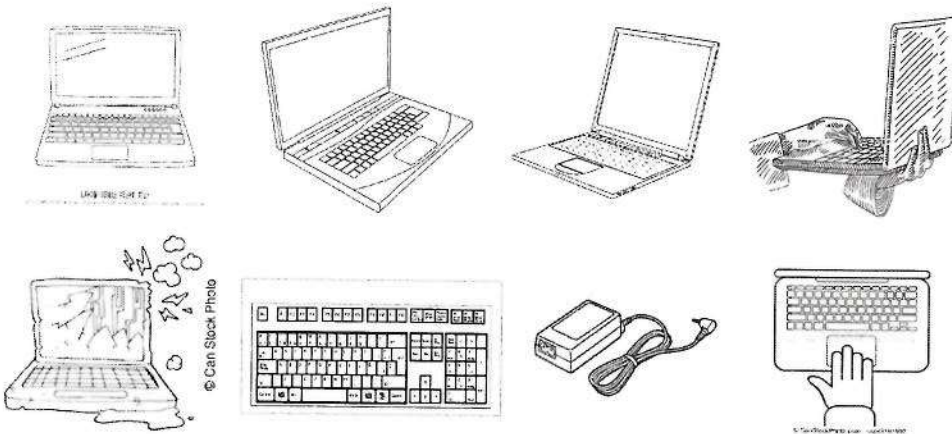


# CHECK LIST EQUIPO DE CÓMPUTO

Nombre Aguilar Henricus Elizabeth Puesto \_\_\_\_\_ Fecha 20-01-2023  
 Tipo de Equipo LAPTOP Marca DELL Modelo LATITUDE 5530 S/N 9KVB983  
 Marca del Cargador DELL S/N Cargador DL078W34-DC600-272-AYH2-K00  
 Unidad de Negocio Soluciones Globales Gerente \_\_\_\_\_ No. Empleado \_\_\_\_\_  
 Correo electrónico \_\_\_\_\_ ADMWRK 1701-23 Motivo de Check List Cambio de equipo

### Información de los daños en el Equipo

Marque la casilla que describe la ubicación del daño físico en el equipo:



- |                                     |                                   |                                     |   |
|-------------------------------------|-----------------------------------|-------------------------------------|---|
| <input type="checkbox"/> Teclado    | <input type="checkbox"/> Bocinas  | <input type="checkbox"/> Golpes     | <input type="checkbox"/> No Enciende      |
| <input type="checkbox"/> Pantalla   | <input type="checkbox"/> Ethernet | <input type="checkbox"/> Rayones    | <input type="checkbox"/> No Carga         |
| <input type="checkbox"/> Mouse pad  | <input type="checkbox"/> HDMI     | <input type="checkbox"/> Mojado     | <input type="checkbox"/> Bisagras Rotas   |
| <input type="checkbox"/> Puerto USB | <input type="checkbox"/> VGA      | <input type="checkbox"/> Estrellado | <input type="checkbox"/> Faltan Tornillos |

EQUIPO DAÑADO

Equipo sin daño

Agudo

### El equipo cuenta con:

Memoria Ram: 1 16 GB 2 \_\_\_\_\_  
 Disco Duro: 1 240 GB 2 1TB

¿El equipo tiene restos de comida? \_\_\_\_\_ 2  
 ¿El equipo sufrió derrame de líquidos? \_\_\_\_\_ 3

Por favor incluya cualquier detalle relevante:

EQUIPO YA ENTREGADO "BUENO"

Ingeniero: Jonathan Sanchez Usuario: Elizabeth Aguilar Henricus

# PREPARAR EQUIPO DE COMPUTO ADMINISTRATEGIA

ITOS - 23

PASS: R-210422\*

NOMBRE: Aguilar Herrera Elizabeth



ESTATUS	RECIEN FORMATEADO
<input checked="" type="checkbox"/>	Agregar el nombre ADMWRK FORMAL al EQUIPO desde un principio
<input checked="" type="checkbox"/>	**Sacar licencia de Office y documentar en formato de Excel**
<input checked="" type="checkbox"/>	Conectar el equipo a WIFI
<input checked="" type="checkbox"/>	Actualizar SO al 100% y Drivers (Dell command update, hp y dell Support assistant)
<input checked="" type="checkbox"/>	Habilitar y poner password al usuario Administrador
<input checked="" type="checkbox"/>	Particionar DD, 260 GB para C y 690 para Respaldo/ Cambiar el nombre de la unidad
<input checked="" type="checkbox"/>	Modificar plan de energía > configuración avanzada 200 y nunca
<input checked="" type="checkbox"/>	Chrome y Firefox 41 /Desinstalar Mozilla Maintenance/No Comprobar en GENERAL Y AVANZADO
<input checked="" type="checkbox"/>	Teamvware, Anydesk configurar contraseña para acceso no vigilado, control total
<input checked="" type="checkbox"/>	Desactivar la desfragmentacion para SSD/CCleaner y Defragler Desactivar la desfragmentacion para SSD
<input checked="" type="checkbox"/>	Winrar
<input checked="" type="checkbox"/>	Java 121 de 32 bits
<input checked="" type="checkbox"/>	Adobe Reader DC/Descargar desde Chrome/No instalar McAfee (2)/Establecer como predeterminado
<input checked="" type="checkbox"/>	Roadkil's Unstoppable Copier (gato)
<input checked="" type="checkbox"/>	AGREGAR NETFRAMEWORK 3.5 Y SMB1.0, AMBOS ESTAN EN LA MISMA SECCION
<input checked="" type="checkbox"/>	Instalar Office y/o Activarlo con cuenta outlook.com / TENER 4 ARCHIVOS EN LA CARPETA, CODIGO, 2 CORREOS
<input checked="" type="checkbox"/>	Skype desde la Pagina/Desinstalar skype de Office, Config. Teams para NO INICIAR
<input checked="" type="checkbox"/>	Windows+R (gpedit.msc)/PAdministrativas/CWindows/WUpdate/AWEmpresas/Seleccionar la Version/Habilitar

ARCHIVOS

EJECUTALBE

Windows10/ 22H2

## EN DOMINIO

<input checked="" type="checkbox"/>	Adobe Reader Portable (configurar para que no pida contraseña)
<input checked="" type="checkbox"/>	Antivirus Bitdefender/ Una vez instalado, borrar el programa copiado y vaciar papelera
<input checked="" type="checkbox"/>	Quitar 1.39 de los DNS
<input checked="" type="checkbox"/>	Direccionar carpetas de Escritorio, docu... a la unidad de Respaldo
<input checked="" type="checkbox"/>	Ciente OCS Inventory/ 192.168.10.64/ Verificar que si haya iniciado sesion en OSC WEB
<input checked="" type="checkbox"/>	Carpeta Programas SAT/Instalar SUA AQUI
<input checked="" type="checkbox"/>	Links de Java/Revisar nuevos Links en la carpeta de software
<input checked="" type="checkbox"/>	Configurar Explorador para páginas de IDSE y SAT/Agregar Acceso directo Chrome y agregar a favoritos
<input checked="" type="checkbox"/>	SUA, MiAdminXML
<input checked="" type="checkbox"/>	Instalar Zoom (ponerlo en español) / Agregar acceso direcoto a Escritorio
<input checked="" type="checkbox"/>	Agregar a Chrome como explorador predeterminado y Outlook como Correo Prederminado
<input checked="" type="checkbox"/>	Configurar VPN L2TP
<input checked="" type="checkbox"/>	Ciente de Correo y firma
<input checked="" type="checkbox"/>	Configurar para mejorar el rendimiento (Magia)/Transparencia, Xbox y msconfig 3, fijar iconos en barra de tareas Internet explorer y Outlook
<input checked="" type="checkbox"/>	Instalar y guardar archivo de Audit software con el nombre del ADM y serie del Equipo en ARICHIVOS
<input checked="" type="checkbox"/>	Quitar credenciales de Administrador/ Iniciar como ADMINISTRADOR y nuevamente como usuario
<input checked="" type="checkbox"/>	Etiquetar con numero de serie y admwrk
<input checked="" type="checkbox"/>	Hacer salvaguarda
<input checked="" type="checkbox"/>	Documentar los datos del equipo en GLPI

Ins. \*Java Policy

INGENIERO: \_\_\_\_\_

