

SALVAGUARDA


Usuario: BEATRIZ ADRIANA IBARRA ALONSO

Se le hace entrega de un equipo de cómputo para que pueda empezar a laborar en SOLUCIONES GLOBALES ITOS DE MEXICO S.A. DE C.V. con las siguientes especificaciones.

Equipo a Reemplazar	Equipo Nuevo
Modelo: LATITUDE 5530	Modelo: LATITUDE 5530
Serie: 5KVS9S3	Serie: F0JL9S3
Cargador: CN-0T8W34-DES00-272-AYHN-A00	Cargador: CN-0V2TJ7-LOCOO.28C-B4NM-A00
ITOS-21	ITOS -36
Contraseña: C080517*	Contraseña: K238056*
Unidad: SOLUCIONES GLOBALES	Unidad: SOLUCIONES GLOBALES
Correo: N/A	Correo: N/A
	ANYDESK:880381800

Especificaciones:

- ❖ El equipo no cuenta con permisos de Administrador para poder instalar programas.
- ❖ No se permite la instalación de programas al menos que no sean de uso laboral




Nombre y firma del usuario a quien se asigna el equipo de cómputo.

Firma de RH SOLUCIONES GLOBALES ITOS DE MEXICO S.A. DE C.V.



Laura Hurtado

TI Administrategia.

Nombre y firma de quien entrega el equipo.

Alberto Gonzalez

SALVAGUARDA

Nombre del Usuario: BEATRIZ ADRIANA IBARRA ALONSO

Fecha de recepción: 02/03/2023

- ❖ El colaborador tiene la obligación de mantener la integridad del equipo (*Hardware y Software*).
- ❖ El usuario es autorizado en la presente (*Colaborador*) es responsable del uso y resguardo del equipo que se le entrega con las siguientes características.

Modelo: LATITUDE 5530

No. de serie: F0JL9S3


Serie del cargador: CN-0V2TJ7-LOC00.28C-B4NM-A00

Programas instalados: *Office 2021, SUA, IDSE, Microsoft Teams.*

Características a detalle del equipo: *Se encuentra en perfecta condición, funcionando correctamente, sin golpes y sin ralladuras.*

4. En caso de daños físicos, lógicos (Programas) o robo del equipo, se deberá notificar **a departamento de sistemas Administrategia y al departamento de RH SOLUCIONES GLOBALES ITOS DE MEXICO S.A. DE C.V.** por medio del correo electrónico o bien presencial.

En caso de que el daño generara un costo, este deberá ser **cubierto** (Vía nomina) por el usuario, dueño del equipo, una vez que el área de sistemas haga el diagnostico una vez realizado se estimara el costo de reparación de igual forma de evaluar la forma de pago (*en una sola exhibición o se acordar con el colaborador el tiempo estimado para cubrir el costo*).



Nombre y firma del usuario a quien se asigna el equipo de cómputo.

Nombre, firma y fecha

Firma de RH SOLUCIONES GLOBALES ITOS DE MEXICO S.A. DE C.V.

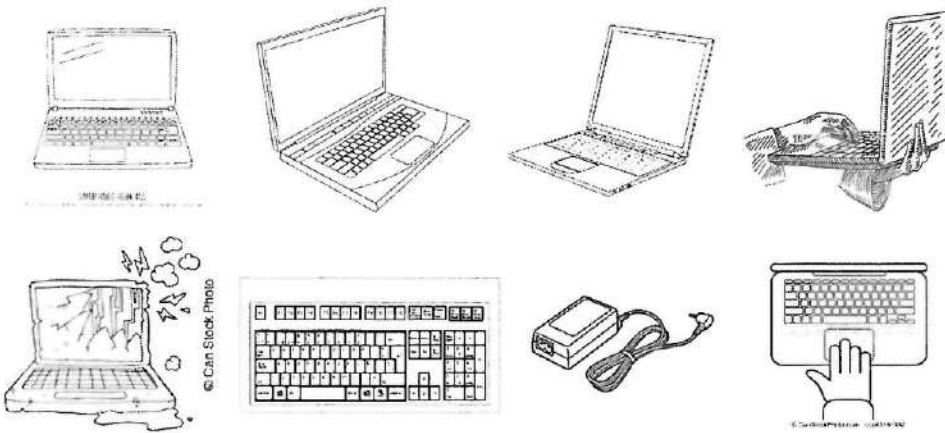


CHECK LIST EQUIPO DE CÓMPUTO

Nombre Bastian Alvarado Puesto _____ Fecha 02-03-2023
 Tipo de Equipo Laptop Marca Dell Modelo Latitude 5530 S/N F0J11983
 Marca del Cargador Dell S/N Cargador CN0N207-10000280B MNP1-A00
 Unidad de Negocio Soluciones Globales Gerente _____ No. Empleado _____
 Correo electrónico N/A ADMWRK 178-36 Motivo de Check List Cambio Equipo

Información de los daños en el Equipo

Marque la casilla que describe la ubicación del daño físico en el equipo:



EQUIPO DAÑADO

Equipo totalmente
Nuevo

- | | | | |
|-------------------------------------|-----------------------------------|-------------------------------------|---|
| <input type="checkbox"/> Teclado | <input type="checkbox"/> Bocinas | <input type="checkbox"/> Golpes | <input type="checkbox"/> No Enciende |
| <input type="checkbox"/> Pantalla | <input type="checkbox"/> Ethernet | <input type="checkbox"/> Rayones | <input type="checkbox"/> No Carga |
| <input type="checkbox"/> Mouse pad | <input type="checkbox"/> HDMI | <input type="checkbox"/> Mojado | <input type="checkbox"/> Bisagras Rotas |
| <input type="checkbox"/> Puerto USB | <input type="checkbox"/> VGA | <input type="checkbox"/> Estrellado | <input type="checkbox"/> Faltan Tornillos |

El equipo cuenta con:

Memoria Ram: 1 16GB 2 _____
 Disco Duro: 1 240GB 2 1TB

¿El equipo tiene restos de comida?
 _____ 2

¿El equipo sufrió derrame de líquidos?
 _____ 3

Por favor incluya cualquier detalle relevante:

Equipo totalmente nuevo

Ingeniero: Jonathan Sanchez Alvarez Usuario: Bastian Alvarado

ITOS- 36 PASS: K238056* NOMBRE: ITOS STOCK



RECIENTE FORMATEADO

- Agregar el nombre ADMWRK FORMAL al EQUIPO desde un principio
- **Sacar licencia de Office y documentar en formato de Excel**
- Conectar el equipo a WIFI
- Actualizar SO al 100% y Drivers (Dell command update, hp y dell Support assistant)
- Habilitar y poner password al usuario Administrador
- Particionar DD, 260 GB para C y 690 para Respaldo/ Cambiar el nombre de la unidad
- Modificar plan de energía > configuración avanzada 200 y nunca
- Chrome y Firefox 41 / Desinstalar Mozilla Maintenance/ No Comprobar en GENERAL Y AVANZADO
- Teamviewer, Anydesk configurar contraseña para acceso no vigilado, control total
- Desactivar la desfragmentación para SSD/CCleaner y Defragier Desactivar la desfragmentación para SSD
- Winrar
- Java 121 de 32 bits
- Adobe Reader DC/Descargar desde Chrome/No instalar McAfee (2)/Establecer como predeterminado
- Roadkil's Unstoppable Copier (gato)
- AGREGAR NETFRAMEWORK 3.5 Y SMB1.0, AMBOS ESTAN EN LA MISMA SECCION
- Instalar Office y/o Activarlo con cuenta outlook.com / TENER 4 ARCHIVOS EN LA CARPETA, CODIGO, 2 CORREOS
- Skype desde la Pagina/Desinstalar skype de Office, Config. Teams para NO INICIAR
- Windows+R (gpedit.msc)/PAdministrativas/CWindows/WUpdate/AWEmpresas/Seleccionar la Version/Habilitar

ARCHIVOS

EJECUTALBE

Windows10/ 22H2

EN DOMINIO

- Adobe Reader Portable (configurar para que no pida contraseña)
- Antivirus Bitdefender/ Una vez instalado, borrar el programa copiado y vaciar papelera
- Quitar 1.39 de los DNS
- Direccionar carpetas de Escritorio, docu... a la unidad de Respaldo
- Cliente OCS Inventory/ 192.168.10.64/ Verificar que si haya iniciado sesion en OSC WEB
- Carpeta Programas SAT/Instalar SUA AQUI
- Links de Java/Revisar nuevos Links en la carpeta de software
- Configurar Explorador para páginas de IDSE y SAT/Agregar Acceso directo Chrome y agregar a favoritos
- SUA, MiAdminXML
- Instalar Zoom (ponerlo en español) / Agregar acceso directo a Escritorio


Ins. *Java Policy

Agregar a Chrome como explorador predeterminado y Outlook como Correo Predeterminado

N/A Configurar VPN L2TP
 Cliente de Correo y firma

- Configurar para mejorar el rendimiento (Magia)/Transparencia, Xbox y msconfig 3, fijar iconos en barra de tareas Internet explorer y Outlook
- Instalar y guardar archivo de Audit software con el nombre del ADM y serie del Equipo en ARCHIVOS
- Quitar credenciales de Administrador/ Iniciar como ADMINISTRADOR y nuevamente como usuario
- Etiquetar con numero de serie y admwrk
- Hacer salvaguarda
- Documentar los datos del equipo en GLPI

INGENIERO: Jair LH.



~~28~~
~~28~~

Vertical text on the right side of the page, possibly bleed-through from the reverse side.